

La phrase et la ponctuation

→ J'identifie les constituants de la phrase



Les signes de ponctuation

C'est l'ensemble des signes que l'on peut trouver entre les mots. Elle aide à organiser la phrase, à indiquer le ton utilisé.

Le point	.	A la fin d'une phrase.
Le point d'exclamation	!	Marque l'étonnement, la surprise....
Le point d'interrogation	?	A la fin d'une question.
La virgule	,	A l'intérieur d'une phrase, elle offre une pause pour respirer.
Les deux-points	:	Avant une liste ou une explication.
Les points de suspension	...	On en met 3. La phrase ou la liste n'est pas terminée.
Les guillemets	« »	Au début et à la fin d'un dialogue.
Le tiret	-	- chaque fois qu'un nouveau personnage parle. - pour chaque élément d'une liste.

Leçon animée

Identifier la phrase
© Réseau Canopé



rebrand.ly/MHF_CE2_L01

Les types de phrases

→ Je connais les trois types de phrases

La phrase déclarative

- ⇒ pour donner une information, pour raconter.
- ⇒ se termine généralement par un point (.).

Exemple : Léa ouvre la porte.

La phrase interrogative

- ⇒ pour poser une question.
- ⇒ se termine par un point d'interrogation (?).

Exemple : Qui ouvre la porte ?

La phrase impérative

- ⇒ pour donner un ordre, un conseil, une interdiction.
- ⇒ se termine par un point ou un point d'exclamation (!).

Exemple : Ouvre la porte. / Ouvre la porte !

Leçons animées

La phrase déclarative © Réseau Canopé	La phrase interrogative © Réseau Canopé	La phrase impérative © Réseau Canopé
 rebrand.ly/MHF_CE2_L02a	 rebrand.ly/MHF_CE2_L02b	 rebrand.ly/MHF_CE2_L02c

La phrase interrogative

→ Je connais et j'utilise la phrase interrogative

- ⇒ Elle pose une question.
- ⇒ Elle se termine par un point d'interrogation ?

Pour former une phrase interrogative, je peux :

⇒ Inverser le **sujet** et le **verbe** :

Ex : **Manges**-**tu** à la cantine ?



⇒ Commencer par **est-ce que** :

Ex : **Est-ce que** tu manges à la cantine ?

⇒ Utiliser un **mot interrogatif** :

qui, que, où, quand, comment, pourquoi...

Ex : *Gino va à la piscine ce midi.*

Qui va à la piscine ce midi ?

Où va Gino ?

Leçon animée

La phrase interrogative
© Réseau Canopé



rebrand.ly/MHF_CE2_L03

Les formes de phrases

→ Je connais la forme négative et la forme exclamative

Les phrases positives et négatives

Phrase **positive** → Léa ira au zoo.

Phrase **négative** → Léa n'ira pas au zoo.

Les élèves ne viennent jamais ici.

Je n'ai rien acheté cette fois.



⚠ À l'écrit, les deux mots de la négation sont obligatoires.

Les phrases exclamatives

Elles expriment une émotion ou un ordre. On les lit avec le ton approprié :

J'ai perdu mes clés !
Comme c'est beau !










Leçons animées

La phrase négative © Réseau Canopé	La phrase exclamative © Réseau Canopé
 rebrand.ly/MHF_CE2_L04a	 rebrand.ly/MHF_CE2_L04b


La classe des mots

→ Je connais différentes classes de mots

Je peux remplacer un mot par un autre mot de **même classe**.

Classe ou nature	Exemple	Qu'est-ce que c'est ?	
 nom	idée – jardin – fleuve	→ chose, personne, animal, idée, lieu, sentiment...	→ personne, pays, ville...
	Paris Napoléon la Seine	 nom commun → nom général → déterminant devant	 nom propre → nom particulier → Majuscule
 déterminant	la – le un – une – des mon – ta – nos cette – cinq...	→ placé avant le nom . → donne son genre (masculin ou féminin) et son nombre (singulier ou pluriel).	
 adjectif	joli – grande	→ donne des précisions sur le nom . → placé avant ou après le nom . → s'accorde avec le nom	
 verbe	jouer réussir apprendre	Il s'agit de quoi faire ? <div>  verbe au repos, <u>à l'infinitif</u> </div> <div>  verbe au travail, conjugué </div>	
 pronom personnel	je tu il...	→ remplace un nom . → se trouve généralement devant un verbe .	

Il existe d'autres classes de mots. Certains sont **invariables**.

 mot invariable	de – à – par – pour – sans – avec – dehors demain...	→ son orthographe ne varie (change) jamais . → complète une phrase ou relie des mots.
--	---	--

Le déterminant

→ Je connais les différents déterminants



⇒ Le déterminant accompagne le nom.

⇒ Il est toujours placé avant le nom.

Il indique

Le genre : masculin ou féminin

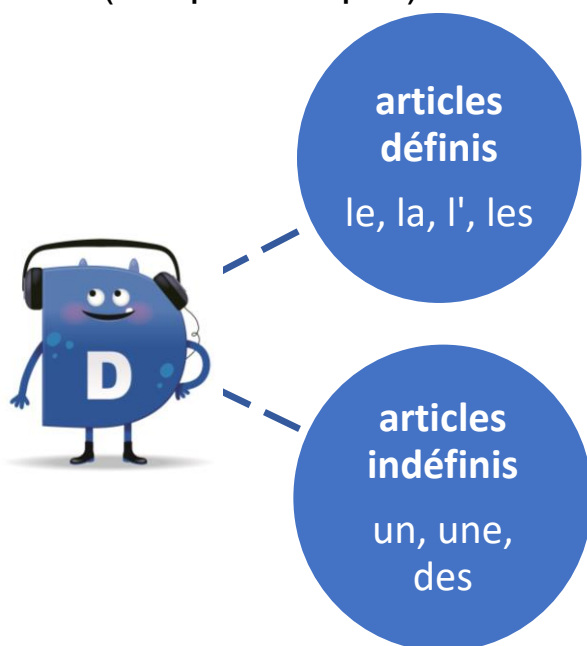
Le nombre : singulier ou pluriel

Ex : un, une, le, la, mon, ta, cette, au, quel, aucun, plusieurs...

Les déterminants *un, une, des* et *le, la, l', les* sont des articles.

On peut les classer en 2 groupes :

- **Les articles définis** qui désignent des noms dont on a déjà parlés, qu'on a déjà vus.
- **Les articles indéfinis** qui désignent des noms sans apporter de précision (n'importe lequel)



Leçon animée

Les articles définis et indéfinis
© Réseau Canopé



rebrand.ly/MHF_CE2_L06

Le groupe nominal

→ Je reconnais le groupe nominal et je fais les accords

C'est le groupe de tous les mots liés au nom.

Le nom : C'est le chef du groupe, on l'appelle souvent le noyau.





Les accords dans le Groupe Nominal

pluriel pluriel

les magnifiques lions blancs

une petite fille blonde

Leçons animées

Les accords dans le groupe nominal 1 © Réseau Canopé	Les accords dans le groupe nominal 2 © Réseau Canopé
 rebrand.ly/MHF_CE2_L07a	 rebrand.ly/MHF_CE2_L07b

Le verbe

→ J'identifie le verbe et je connais ses caractéristiques



Comment le trouver ?

Il s'agit de quoi faire ?

ne ... pas

Il change si on change de temps.

Il change si on change de sujet.



À quoi sert-il ?

Il indique l'action.

Exemple : Léa **regarde** un film.

Il indique l'état.

Exemple : William **sera** roi.



Comment l'utiliser ?



Dans une phrase, on utilise sa forme conjuguée, le verbe est au travail :

radical + **marque de temps** + **marque de personne**

Ex : Nous trouv**ons** le trésor.

Ce petit chat dévor**ait** sa pâtée.



Comment le ranger ?



L'infinitif est la forme du verbe au repos :

Les verbes du 1^{er} groupe ont :

un radical + **une marque de l'infinitif en ER**

Exemples : saut**er** - avanc**er**

Leçon animée

Le verbe
© Réseau Canopé

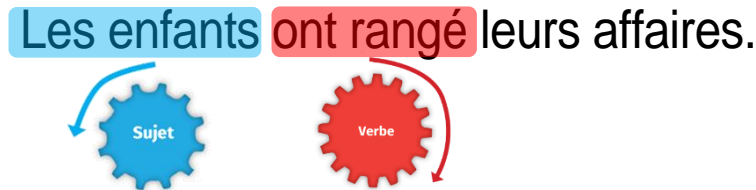


rebrand.ly/MHF_CE2_L08

Le sujet du verbe

→ J'identifie le sujet du verbe et je sais accorder le verbe avec son sujet

Dans la phrase, le sujet est celui qui fait l'action.



Pour trouver le sujet :

- 1) Je cherche le **verbe**.
- 2) Je pose la question : « **qui est-ce qui ?** » ou « **qu'est-ce qui ?** »

Qui est-ce qui a rangé ses affaires ?

Ce sont les enfants qui ont rangé leurs affaires.

L'accord du verbe avec le sujet

Les élèves cherchent la bonne réponse.




Leçon animée

Le sujet du verbe © Réseau Canopé
 rebrand.ly/MHF_CE2_L09

Les compléments

→ J'identifie les compléments



Dans une phrase,
on peut trouver :
un **sujet**,
un **verbe**
et des **compléments**.

- Je dois découper la phrase en groupes qui ont **du sens**.
- Certains compléments **complètent le verbe**.
 - Ils répondent aux questions : *quoi ? qui ? à quoi ? à qui ?...*
 - On ne peut pas les déplacer.
- D'autres **complètent la phrase**.
 - Ils permettent de répondre aux questions : *où ? quand ? comment ? pourquoi ?*
 - On peut les déplacer ou les supprimer.

Ex : **En ce moment**, **les enfants** **jouent** **au ballon**.



Leçon animée

Identifier les constituants
de la phrase
© Réseau Canopé



rebrand.ly/MHF_CE2_L10

L'imparfait

→ Je connais l'imparfait des verbes réguliers et être et avoir

C'est un temps du **passé**.

On l'utilise pour décrire une habitude du passé ou une action qui dure un temps plutôt long.

PARLER

je	parla is	nous	parl ions
tu	parla is	vous	parl iez
il/elle/on	parla it	ils/elles	parla ient

radical + **marque de l'imparfait** + **marque de personne**

L'imparfait des verbes être et avoir

ÊTRE

j'	éta is
tu	éta is
il/elle/on	éta it
nous	éta ions
vous	éta iez
ils/elles	éta ient



AVOIR

j'	ava is
tu	ava is
il/elle/on	ava it
nous	ava ions
vous	ava iez
ils/elles	ava ient

Leçon animée


L'imparfait
© Réseau Canopé





rebrand.ly/MHF_CE2_L11

L'IMPARFAIT de quelques verbes irréguliers

→ Je connais l'imparfait de quelques verbes irréguliers

 PP	FAIRE	ALLER	DIRE
je	faisais	allais	disais
tu	faisais	allais	disais
il/elle/on	faisait	allait	disait
nous	faisions	allions	disions
vous	faisiez	alliez	disiez
ils/elles	faisaient	allaient	disaient

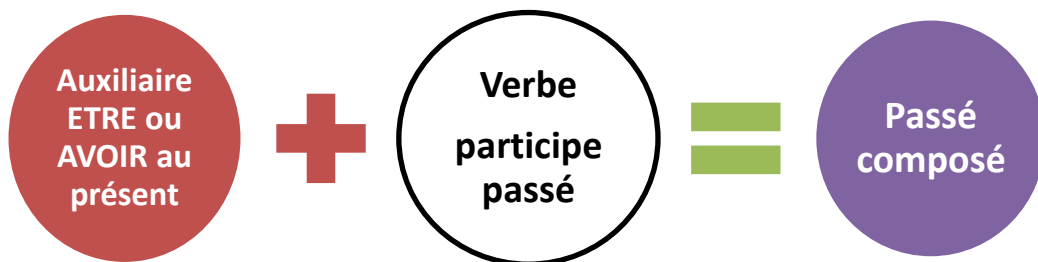
 PP	VENIR	POUVOIR	VOIR
je	venais	pouvais	voyais
tu	venais	pouvais	voyais
il/elle/on	venait	pouvait	voyait
nous	venions	pouvions	voyions
vous	veniez	pouviez	voyiez
ils/elles	venaient	pouvaient	voyaient

 PP	VOULOIR	PRENDRE
je	voulais	prenais
tu	voulais	prenais
il/elle/on	voulait	prenait
nous	voulions	prenions
vous	vouliez	preniez
ils/elles	voulaient	prenaient

Le passé composé

→ Je connais le passé composé des verbes du 1^{er} groupe

- Temps du **passé**.
- Pour une action précise, qui dure un temps court. On peut se dire « **À ce moment-là...** ».
- Temps composé de **deux mots**.



J'**ai** écouté

Tu **as** écouté

Elle **a** écouté

Nous **avons** écouté

Vous **avez** écouté

Ils **ont** écouté

Je **suis** tombé (ée)

Tu **es** tombé (ée)

Il/ Elle **est** tombé (ée)

Nous **sommes** tombés (ées)

Vous **êtes** tombés (ées)

Ils/elles **sont** tombés (ées)

Leçon animée

Le passé composé

© Réseau Canopé



rebrand.ly/MHF_CE2_L13

Le passé composé

AVOIR et ÊTRE

→ Je connais le passé composé des verbes *être* et *avoir*

AVOIR	ÊTRE
J' ai eu	J' ai été
Tu as eu	Tu as été
Il/Elle a eu	Il / elle a été
Nous avons eu	Nous avons été
Vous avez eu	Vous avez été
Ils/elles ont eu	Ils/elles ont été

On retrouve en **bleu** le pronom personnel
en **rouge** l'auxiliaire au présent
en **noir** le participe passé

Exemples :

Elle _____ un cadeau.

Nous _____ surpris.

Mes exemples :


.....

.....


.....

LE PASSÉ COMPOSÉ de quelques verbes irréguliers

→ Je connais le passé composé de quelques verbes irréguliers

 FAIRE	DIRE	PRENDRE
j'	ai dit	ai pris
tu	as dit	as pris
il/elle/on	a dit	a pris
nous	avons dit	avons pris
vous	avez dit	avez pris
ils/elles	ont dit	ont pris

 VOULOIR	POUVOIR	VOIR
j'	ai pu	ai vu
tu	as pu	as vu
il/elle/on	a pu	a vu
nous	avons pu	avons vu
vous	avez pu	avez vu
ils/elles	ont pu	ont vu

 ALLER	VENIR
je	suis venu(e)
tu	es venu(e)
il/elle/on	est venu(e)
nous	sommes venus(es)
vous	êtes venus(es)
ils	sont venus
elles	sont venues

Le futur

→ Je connais le futur des verbes du 1^{er} groupe et des verbes *être* et *avoir*

C'est un temps qui décrit une action qui ne s'est pas encore déroulée.

Pour conjuguer un verbe au futur, il faut prendre le **radical** du verbe, ajouter la **marque du futur** et la **marque de personne**.

PARLER			
je	parl-er-ai	nous	parl-er-ons
tu	parl-er-as	vous	parl-er-ez
il/elle/on	parl-er-a	ils/elles	parl-er-ont

- ⚠ Pour les verbes en _er (1^{er} groupe), la marque du futur est « er ».
- ⚠ Pour tous les autres verbes, la marque du futur est « r ».

Le futur des verbes être et avoir

ÊTRE	
je	se-r-ai
tu	se-r-as
il/elle/on	se-r-a
nous	se-r-ons
vous	se-r-ez
ils/elles	se-r-ont

AVOIR	
j'	au-r-ai
tu	au-r-as
il/elle/on	au-r-a
nous	au-r-ons
vous	au-r-ez
ils/elles	au-r-ont

Leçon animée


Le futur
© Réseau Canopé





rebrand.ly/MHF_CE2_L16

LE FUTUR de quelques verbes irréguliers

→ Je connais le futur de quelques verbes irréguliers

	FAIRE	ALLER	DIRE
je	ferai	irai	dirai
tu	feras	iras	diras
il/elle/on	fera	ira	dira
nous	ferons	irons	dirons
vous	feriez	iriez	diriez
ils/elles	feront	iront	diront

	VENIR	POUVOIR	VOIR
je	viendrai	pourrai	verrai
tu	viendras	pourras	verras
il/elle/on	viendra	pourra	verra
nous	viendrons	pourrons	verrons
vous	viendrez	pourrez	verrez
ils/elles	viendront	pourront	verront

	VOULOIR	PRENDRE
je	voudrai	prendrai
tu	voudras	prendras
il/elle/on	voudra	prendra
nous	voudrons	prendrons
vous	voudrez	prendrez
ils/elles	voudront	prendront

Le présent

→ Je connais le présent des verbes du 1^{er} groupe et des verbes *être* et *avoir*

On utilise le présent pour exprimer :

- ce qui se déroule au moment où on parle (Ex : Il mange une glace.)
- une habitude (Ex : Il fait son lit tous les matins).
- une vérité (Ex : La Terre tourne autour du Soleil.)

Pour conjuguer un verbe du 1^{er} groupe (les verbes en _er) au présent, il faut prendre le **radical** du verbe et y ajouter les **marques de personne** :



JOUER			
je	joue	nous	jouons
tu	joues	vous	jouez
il/elle/on	joue	ils/elles	jouent

Le présent des verbes ETRE et AVOIR

ÊTRE	
je	suis
tu	es
il/elle/on	est
nous	sommes
vous	êtes
ils/elles	sont


AVOIR	
j'	ai
tu	as
il/elle/on	a
nous	avons
vous	avez
ils/elles	ont


Leçons animées


Le présent des verbes en _er © Réseau Canopé	Le présent de être, avoir et aller © Réseau Canopé
 rebrand.ly/MHF_CE2_L18a	 rebrand.ly/MHF_CE2_L18b

Le présent de quelques verbes irréguliers






→ Je connais le présent de quelques verbes irréguliers

 FAIRE	ALLER	DIRE
je	vai	dis
tu	vas	dis
il/elle/on	va	dit
nous	allons	disons
vous	allez	dites
ils/elles	vont	disent

 VENIR	PRENDRE	VOIR
je	viens	vois
tu	viens	vois
il/elle/on	vient	voit
nous	venons	voyons
vous	venez	voyez
ils/elles	viennent	voient

 VOULOIR	POUVOIR
je	veux
tu	veux
il/elle/on	veut
nous	voulons
vous	voulez
ils/elles	veulent

LES LIENS ENTRE LES MOTS

Famille		<p>→ basée sur un mot généralement simple ou radical</p> <p>→ des lettres avant (préfixes) et/ou des lettres après (suffixes) le radical</p> <p>→ le radical est parfois différent.</p> <p><u>Ex</u> : TERRE – terreau – déterrer – terrain...</p>
Champ lexical		<p>→ ensemble des mots qui se rapportent à la même idée</p> <p>→ mots reliés avant tout par le sens</p> <p>→ différentes classes : verbe, nom, adjectif...</p> <p><u>Ex</u> : ÉCOLE : apprendre, écolier, primaire...</p>
Mots de sens proche		<p>→ veulent dire pratiquement la même chose.</p> <p>→ toujours de la même classe grammaticale (verbe = verbe, nom = nom...)</p> <p>→ des synonymes.</p> <p><u>Ex</u> : dire/raconter, gai/joyeux, dictionnaire/encyclopédie...</p>
Mots de sens contraire		<p>→ des sens opposés.</p> <p>→ toujours de la même classe grammaticale (verbe = verbe, nom = nom...)</p> <p>→ des antonymes.</p> <p><u>Ex</u> : riche/pauvre, acheter/vendre, matin/soir...</p>
Mots génériques		<p>→ mots étiquettes d'une série de mots.</p> <p>→ des hyperonymes.</p> <p><u>Ex</u> : table – chaise – armoire = MEUBLE tulipe – rose – œillet = FLEUR</p>



Le dictionnaire

437

otage nom masculin
Un otage, c'est une personne que des gens font prisonnière pour pouvoir obtenir quelque chose en échange s'ils la libèrent. *Les cambrioleurs ont pris un client de la banque en otage avant de s'enfuir.*
■ Les personnes qui prennent des otages sont des **ravisseurs**.

otarie nom féminin
Une otarie, c'est un gros animal qui vit dans les mers froides et qui ressemble un peu à un phoque mais avec un cou plus long.

ôter verbe
1. Ôter, c'est enlever. *Charles a ôté son pull car il avait trop chaud.* ■ Tu peux dire aussi **retirer**.
■ Le contraire de ôter, c'est **garder**.
1. Ôter, c'est retrancher. *J'ai 10, j'ôte 3, il reste 7.* ■ Tu peux dire aussi **soustraire**. ■ Le contraire de ôter, c'est **ajouter**.
❖ Ce mot s'écrit avec un ô.

otite nom féminin
Une otite, c'est une maladie de l'oreille. *Audrey a très mal à l'oreille, elle a une otite.*

ou conjonction
Ou, c'est un mot qui indique que l'on a le choix. *Tu veux une glace à la fraise ou au chocolat?*
■ Ne confonds pas ou, où et houx.

où adverbe
Où, c'est un mot qui sert à poser la question : dans quel

ouf
endroit ? *Où est Myriam ? Dis-moi où tu as caché mon cahier.*
❖ Ce mot s'écrit avec un û.
■ Ne confonds pas où, ou et houx.

oubli nom masculin
Un oubli, c'est quelque chose que l'on aurait dû faire et que l'on a oublié de faire. *Excuse-moi de ne pas t'avoir téléphoné comme je te l'avais promis : c'est un oubli.*

oublier verbe
1. Oublier, c'est ne pas se souvenir. *J'ai oublié le nom de ton chat.* ■ Le contraire de oublier, c'est se **rappeler**, se **souvenir**.
2. Oublier, c'est laisser, sans le faire exprès. *Maman a oublié son parapluie dans l'autobus.*
3. Oublier, c'est ne pas penser. *Martin a oublié de me prévenir qu'il serait en retard, il n'y a plus pensé.*

ouest nom masculin
L'ouest, c'est l'un des quatre points grâce auxquels on peut savoir où se trouvent des lieux. *Le soleil se lève à l'est et se couche à l'ouest.*
■ L'ouest, l'est, le nord et le sud.
■ Sur une carte de géographie, l'ouest est à gauche.

ouf! interjection
Ouf, c'est un mot que l'on dit quand on est soulagé parce qu'on a fini de faire quelque chose d'ennuyeux ou que l'on a échappé à quelque chose de désagréable. *Ouf! nous sommes rentrés avant la pluie!*

a
b
c
d
e
f
g
h
i
j
k
l
m
n
o
p
q
r
s
t
u
v
w
x
y
z

Le mot repère

La classe, la nature du mot

La définition du mot

Des synonymes
Des antonymes
Des homonymes
Des mots de la même famille

les différents sens du mot

L'initiale des mots de la page

Attention à l'orthographe !

Des informations sur le mot

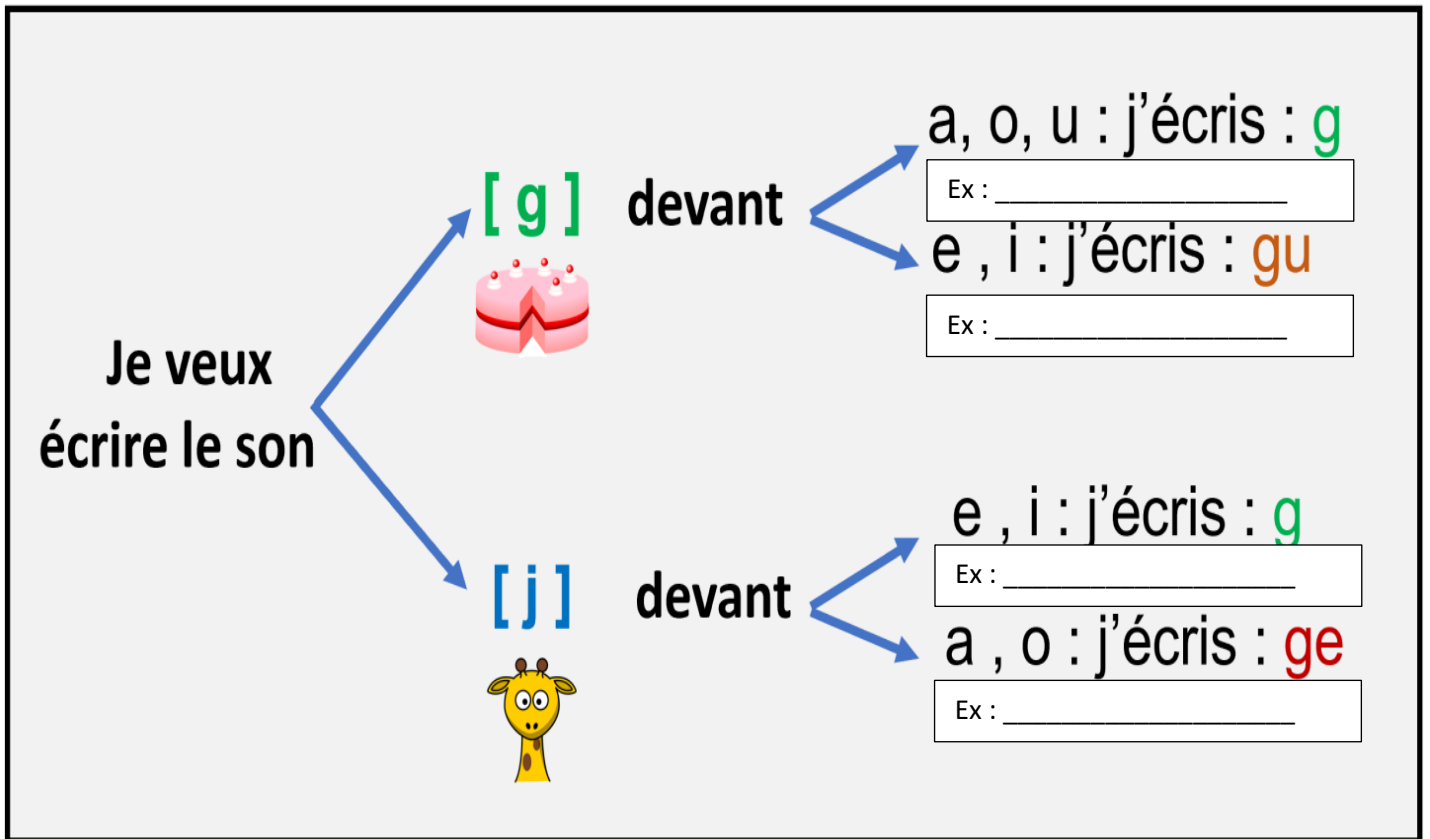
Tu pourras aussi trouver le registre de langue (soutenu, courant, familier).

Les renseignements donnés peuvent varier en fonction de ton dictionnaire.

La lettre g

→ Je connais les valeurs de la lettre g

La lettre G a plusieurs valeurs.



Leçon animée

Écrire g, ge ou gu
© Réseau Canopé

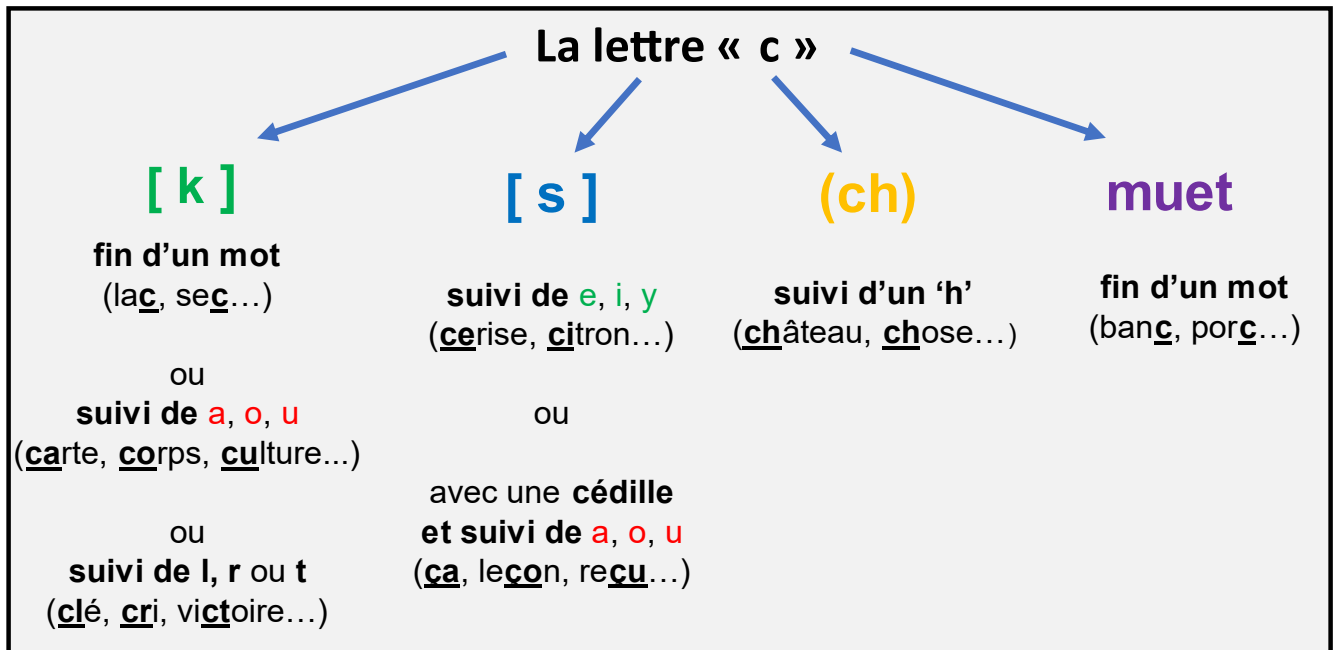


rebrand.ly/MHF_CE2_L22



La lettre c

→ Je connais les valeurs de la lettre c

La lettre C a plusieurs valeurs.



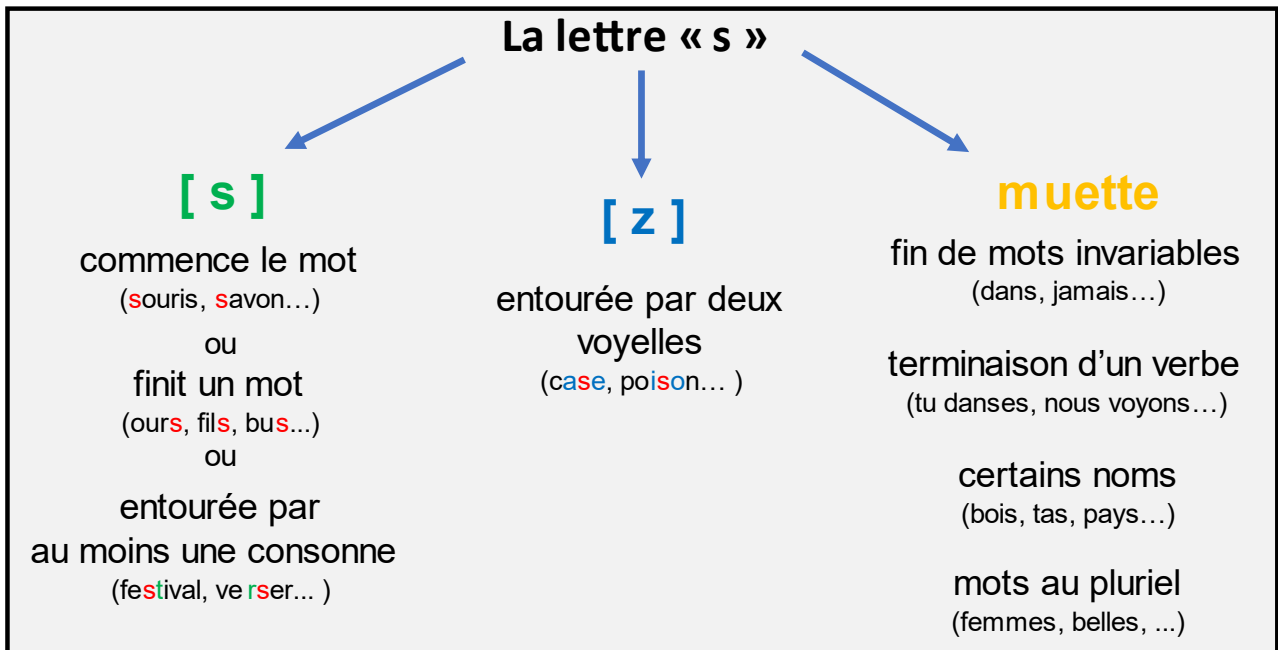
Leçons animées

Écrire c ou ç © Réseau Canopé	Écrire c ou qu © Réseau Canopé
	
rebrand.ly/MHF_CE2_L23a	rebrand.ly/MHF_CE2_L23b

La lettre s

→ Je connais les valeurs de la lettre s

La lettre S a plusieurs valeurs.



Leçon animée

Écrire s ou ss

© Réseau Canopé



rebrand.ly/MHF_CE2_L24

Le pluriel des noms

→ Je connais le pluriel des noms

Un nom peut être au singulier ou au pluriel, c'est son **nombre**.

Pour mettre un nom singulier au pluriel, il faut :

Mettre un – s au pluriel sauf :

-al, -au, -eau, -eu :

Pluriel en -x

Exceptions :

pneus, bleus,
carnavals, bals...

-s, -x, -z :

Pluriel : pas
de
changement

CAS PARTICULIERS

yeux
travaux
hiboux, choux,
genoux,
cailloux,
bijoux, poux,
joujoux

Leçons animées

Le pluriel des noms

© Réseau Canopé



rebrand.ly/MHF_CE2_L25a

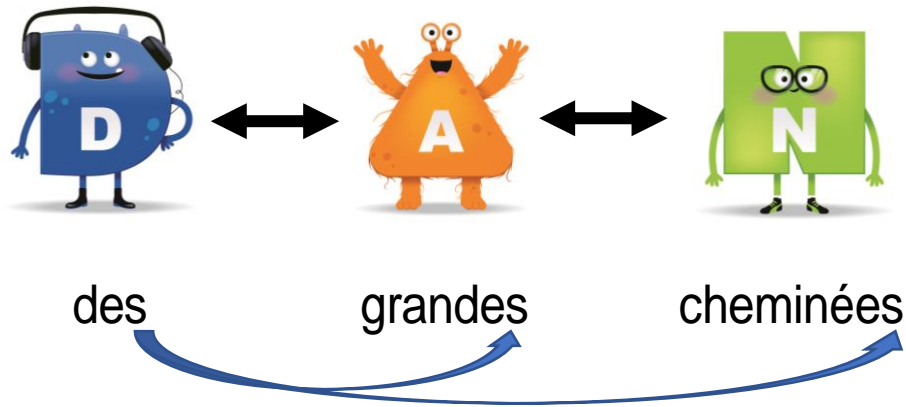


rebrand.ly/MHF_CE2_L25b

Le pluriel des adjectifs

→ Je connais le pluriel des adjectifs

L'adjectif s'accorde en **genre** et en **nombre** avec le nom qu'il qualifie.



La règle :

Mettre un – s au pluriel sauf:		
-al,-eau : Pluriel en -x	-s, -x : Pluriel : pas de changement	CAS PARTICULIERS
Exceptions: finals, glacials...		Certains adjectifs de couleur : marron, orange... mille...

Leçon animée

Le pluriel des adjectifs

© Réseau Canopé



rebrand.ly/MHF_CE2_L26

Le féminin des noms

→ Je connais le féminin des noms

La règle :



Ex : un cousin => une **e** cousine, un ami => une **e** amie

Exceptions :

Même mot

un/une enfant
un/une élève
un artiste/une artiste



Autre mot

garçon → fille
coq → poule
étalon → jument
dieu → déesse

Autre fin de mot

lion → lionne
boucher → bouchère
vendeur → vendeuse
facteur → factrice
tigre → tigresse
sportif → sportive

Leçons animées

Le féminin des noms © Réseau Canopé	
 rebrand.ly/MHF_CE2_L27a	 rebrand.ly/MHF_CE2_L27b

Le féminin des adjectifs

→ Je connais le féminin des adjectifs

La règle :

**Mettre
un – e au
féminin**

Ex : un petit cousin => une **petite** cousine

un meilleur ami => une **meilleure** amie

Exceptions :

Même mot

il/elle est sage
il/elle est triste

Autre fin de mot

gentil → gentille
léger → légère
neuf → neuve
heureux → heureuse
voleur → voleuse
vieux → vieille

Leçon animée

Le féminin des adjectifs

© Réseau Canopé

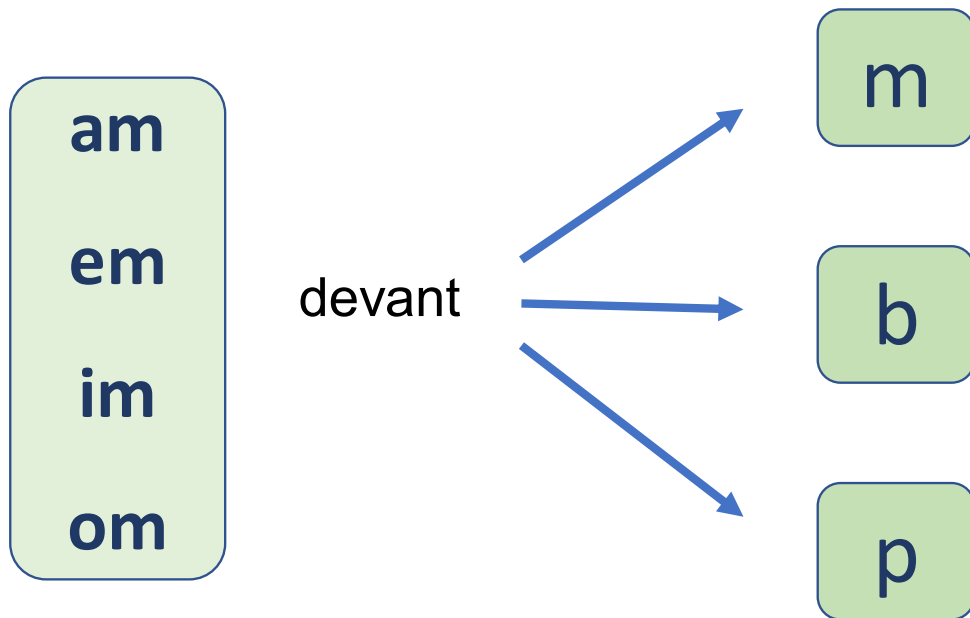


rebrand.ly/MHF_CE2_L28

m devant m, b et p

→ Je connais la règle du *m* devant *m*, *b* et *p*

La règle :



MES EXEMPLES

.....

.....

.....

.....

DES EXCEPTIONS

.....

.....

.....

.....

Leçon animée

Quand -n devient-il -m dans un mot ?

© Réseau Canopé



rebrand.ly/MHF_CE2_L29