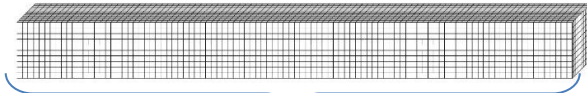


Leçon 1: Les grands nombres


Pour construire des nombres plus grands que 9 999, on fait des groupements :



= 10 cubes de 1000

= 10 x 1000

= 1 dizaine de mille = dix-mille = 10 000



= 100 cubes de mille

= 100 x 1000

= cent-mille = 1 centaine de mille = 100 000

⇒ Arrivé à 999 999, on passe ensuite aux millions.
Un-million = 1 000 000 = 1000 paquets de mille.

Les nombres qui s'écrivent avec 4 à 6 chiffres font partie de la **classe des mille** et avec plus de 6 chiffres de la **classe des millions** :

Classe des millions			Classe des mille			Classe des unités		
Centaine	Dizaine	Unités	Centaine	Dizaine	Unités	Centaine	Dizaine	Unités
				5	8	3	2	6

Un paquet de 1000 unités est appelé mille ou **un millier**. Pour lire le nombre, on lit d'abord le nombre de millions, puis de milliers, puis le nombre des unités.


Le nombre écrit dans le tableau est :

cinquante-huit-mille-trois-cent-vingt-six = 58 326

Lorsqu'on écrit un nombre en chiffres, on met un espace entre les classes pour rendre la lecture plus facile.

On peut le décomposer :

$$58\ 326 = 5 \times 10\ 000 + 8 \times 1000 + 3 \times 100 + 2 \times 10 + 6$$



CANOPÉ

logiciel.educatif.fr
Le site des Jeux Éducatifs de France

